

Estados de situación financiera - Fundación Cares
 Por los años terminados al 31 de diciembre de 2017 y 2016

ACTIVOS	NOTAS	2017	2016	PASIVO Y PATRIMONIO	NOTAS	2017	2016
ACTIVOS CORRIENTES				PASIVOS CORRIENTES			
Efectivo y equivalentes de efectivo	3	11.112.645	61.508.723	Cuentas comerciales por pagar y otras cuentas por pagar, corrientes	7	-	4.446.811
Cuentas comerciales por cobrar y otras cuentas por cobrar	4	5.353.420	-	Cuentas por pagar a partes relacionadas	8	11.364.170	8.918.414
Cuentas por cobrar partes relacionadas		-	-	Beneficios a empleados	9	1.647.267	27.092.870
Otros activos financieros, corrientes		-	-	Ingresos recibidos para terceros		-	-
TOTAL ACTIVOS CORRIENTES		<u>17.466.065</u>	<u>61.508.723</u>	TOTAL PASIVOS CORRIENTES		<u>13.011.437</u>	<u>40.458.095</u>
ACTIVOS NO CORRIENTES				PATRIMONIO			
Propiedades, planta y equipo	5	36.393.769	36.393.769	Fondo Social	10	65.095.640	65.095.640
Propiedades de inversión	6	17.951.609	17.951.609	Reservas		-	-
		-	-	Utilidad del ejercicio	11	16.596.000	12.986.758
		-	-	Resultados de ejercicios anteriores		25.602.852	38.589.610
		-	-	Ajustes por adopción por primera vez		-	-
TOTAL ACTIVOS NO CORRIENTES		<u>18.442.160</u>	<u>18.442.160</u>	TOTAL PATRIMONIO		<u>22.896.788</u>	<u>39.492.788</u>

TOTAL ACTIVOS

35.908.225


79.950.883


35.908.225

0

79.950.883


 Narcés Pérez
 Representante Legal


 Sandra Barahona Sanchez
 Contadora Pública
 TP 96568-T


 Dorys Adella Torres Mendieta
 Revisor Fiscal
 TP 57027-T


0


0

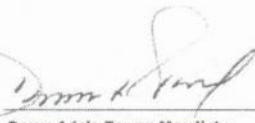
0

**Unico Estado de resultados integrales por función Fundación Cares
Por los años terminados al 31 de diciembre de 2017 y 2016**

	NOTAS	2017	2016
Ingresos de actividades ordinarias-Donador	12	303.930.466	290.041.442
Utilidad Bruta		<u>303.930.466</u>	<u>290.041.442</u>
Ingresos No Operacionales	13	91.086	232.611
Gastos operacionales			
Gastos de administración	14	- 282.252.144	- 254.964.357
Gastos financieros		<u>- 38.365.408</u>	<u>- 22.322.938</u>
Utilidad neta antes de impuestos		<u>- 16.596.000</u>	<u>12.986.758</u>
Gasto por impuesto a las ganancias			
Impuesto a la renta, corriente		-	-
Utilidad neta		<u><u>- 16.596.000</u></u>	<u><u>12.986.758</u></u>


Narcisa Perez
Representante Legal



Sandra Barahona
Sanchez
Contadora Pública
TP 96568-T


Dorys Adela Torres Mendieta
Revisor Fiscal
TP 57027-T

Estado de Flujos de Efectivo - Fundación Cares
 Por los años terminados al 31 de diciembre de 2017 y 2016

	Capital social	Reservas	Resultados de ejercicios anteriores	Resultados del ejercicio	SUPERAVIT POR AUTOVALUO	AJUSTES POR IMPLEMENTACION	Total patrimonio
Saldos al 31 de diciembre de 2016	65.095.640	-	38.589.610	12.986.758	-	-	39.492.788
Traslado de Ejercicios Anteriores			12.781.822	12.781.822			
Distribución de utilidades acumuladas							
Resultados del ejercicio				16.596.000			16.596.000
Saldos al 31 de diciembre de 2017	65.095.640	-	25.807.788	16.391.063	-	-	22.896.788


 Narcisca Peraz
 Representante Legal


 Santa-Barahona Sanchez
 Contadora Pública
 TP 965568-T



 Dorys Adela Torres Mandústa
 Revisor Fiscal
 TP 57027-T

Estado de Flujos de Efectivo - Método Indirecto - Fundación cares
Por los años terminados al 31 de diciembre de 2017 y 2016

	2.017	2.016
FLUJOS DE EFECTIVO DE ACTIVIDADES DE OPERACIÓN		
Utilidad neta del ejercicio	16.596.000	12.986.758
Ajustes para conciliar la utilidad neta con el efectivo neto provisto por las operaciones:		
Depreciación	-	-
Provisión para impuesto de renta	-	-
Efectivo provisto por actividades de operación	16.596.000	12.986.758
Cambios en los activos y pasivos operacionales		
Deudores	6.353.420	-
Inversiones	-	-
Cuentas por pagar	4.446.811	964.603
Obligaciones laborales	2.445.756	1.924.128
Ingresos recibidos para terceros	25.445.603	97.523
EFFECTIVO PROVISTO POR (UTILIZADO EN) ACTIVIDADES DE OPERACIÓN	33.800.078	862.002
FLUJOS DE EFECTIVO DE ACTIVIDADES DE INVERSIÓN		
Provisión Pago Impuesto de Renta	-	-
Compra de propiedad, planta y equipo	-	-
EFFECTIVO PROVISTO POR ACTIVIDADES DE INVERSIÓN	-	-
FLUJOS DE EFECTIVO DE ACTIVIDADES DE FINANCIACIÓN		
Distribución de UTILIDADES	-	-
EFFECTIVO PROVISTO POR ACTIVIDADES DE FINANCIACIÓN	-	-
AUMENTO NETO DE EFECTIVO Y EQUIVALENTES DE EFECTIVO	50.396.078	13.848.760
AUMENTO NETO DE EFECTIVO:	50.396.078	13.848.760
AL INICIO DEL AÑO	61.508.723	47.659.963
AL FINAL DEL AÑO	11.112.646	61.508.723
	0	0


 Natalia Pérez
 Representante Legal


 Sandra Barahona Sanchez
 Contadora Pública
 TP 96568-T


 Derys Adela Torres Mendieta
 Revisor Fiscal
 TP57027-T